

警告／使用上の注意

【火気厳禁】

1. タープ内での火気使用は絶対に行わないでください。
2. タープ近くの熱源に対しても安全を確認の上、ご使用ください。

【収納時の注意】

1. 幕体を乾燥させてから収納してください。
濡れたまま保管しますと、異臭、カビ、色移り、生地劣化が occurs.
2. 幕体が濡れている場合は風通しの良い日陰で乾かしてください。
3. 幕体を乱雑にたたみますと、折じわ等がで、防水能力の低下につながります。
4. タープを収納する時は、各部の確認を行い、不備があるときなどは補修等を行ってください。

安全な設営のために

【設営場所の選び方】

1. タープは安全な場所に設営してください。
 2. 平坦で水はけが良く、風の弱い場所を選んでください。
 3. 炎や熱源から離れた場所を選んでください。換気は常に行ってください。
- *自然では予測できない事態が occurs。過信なさらず本製品に破損、ご自身に危険の及ぶ可能性がある天候時は、必ずご使用を中止してください。

【タープを張る前に】

1. タープを広げるときは、風に飛ばされないよう安全に設営してください。
2. 設営場所の石や障害物を取り除いてください。
3. 風力、風向きを調べ、タープが飛ばされないことを確認してから設営を行ってください。
また、突風等により、タープが倒れたり、ペグが飛ばされたりする事もありますので、周りに人や車等がないかご確認ください。

【保護者の皆さまへ】

小さなお子様のご使用につきましては、安全に十分ご配慮をお願いいたします。
またお子さまだけの使用はお避け頂きますよう、ご指導お願いいたします。

アフターサービス

初期不良につきましては、無償にて交換・返品対応をさせていただきます。
初回設営時に確認いただきませんでした不具合につきましては、該当箇所の詳細にお写真を添えてご連絡をお願いいたします。初回設営時に確認しただけなかった不具合につきましては、初期よりの不良かの判別が出来かねますので、基本的にはご使用いただきました商品のお修理にて対応させていただきます。こちらの場合も不具合を確認されましたら、お写真をご用意の上詳細のご連絡をお願いいたします。ご状況によって、有償・無償にて対応させていただきます。何卒ご理解いただきますようお願いいたします。

LOT NO.,

【製造元・お問い合わせ】
株式会社ニューテックジャパン
TEL 045-315-4551

NEWTEC JAPAN

www.newtecjapan.com

WILD THINGS
NORTH CONWAY U.S.A

BASE CAMPシリーズ BASE CAMP T-3取扱説明書

お買い上げ頂きましたお客さまへ
ご使用になる前に必ずお読みいただき大切に保管してください。



※本製品は3045の幕体です。FM-3045を別途お買い求めください。

BASE CAMP T-3

モデルNo WTT-3
サイズ 幅450cm×奥行300cm
素材 ポリエステル
重量 約3.1kg
原産国 中国

【付属品】

ロープ …… 8本
ペグ …… 14本
収納ケース …… 1個

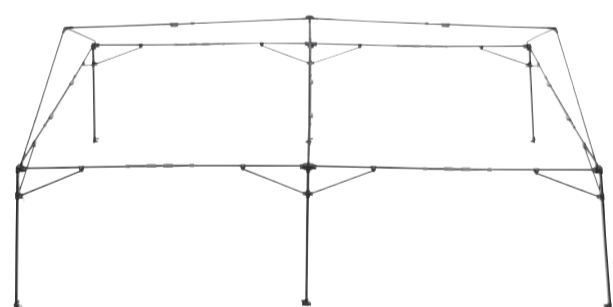


3045
SELECTABLE TEXT UNIT

▶▶ 設営方法

- 1** FM-3045のフレームセットが完成したら脚を伸ばさずに接続部の差し込みが正常に入っているかを確認してください。

STEP



※フレームの接続をしっかりと差し込まないとテント本来の強度に達しません。

- 2** 縫製線に合わせて幕体をかぶせます。幕体裏側の面ファスナーをフレームに固定してください。

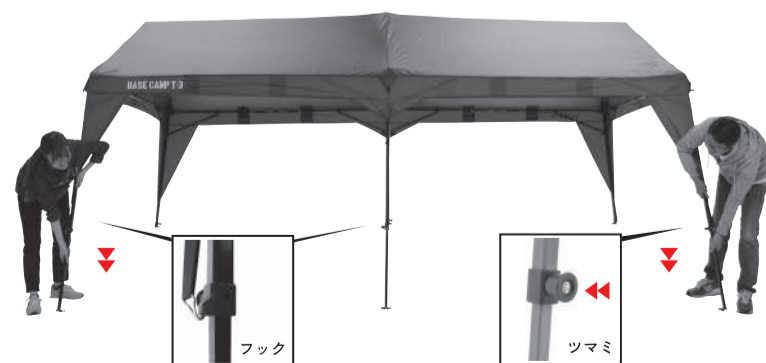
STEP



※幕体の面ファスナーをフレームに固定しないとテント本来の強度に達しません。

- 3** 幕体のフックを脚にかけます。4本の脚部それぞれを伸ばし、ツマミのロックが確実に固定されたことを確認してください。


STEP



※高さ調整は2段階になります。脚を伸ばしすぎないようにご注意ください。

- 4** 脚フレームをペグで固定します。ロープを幕体にあるベンチレーション及びロープ用ループに結び適当な位置にペグを打ちロープの自在で調整して固定します。

STEP



ベンチレーション



ロープ用ループ



自在

※脚フレームと幕体からのロープを固定することにより製品の強度が上がります。

▶▶ 撤収方法

設営方法の手順を逆にして撤収してください。